

Informations Rapides

CPPAP 0108 B 06336
ISSN 0151-1475

30 juin 2005 - n°191
© INSEE 2005

Série « Principaux Indicateurs »

■ Enquête mensuelle de conjoncture auprès des ménages - juin 2005

Thème « Revenu et consommation des ménages »

L'indicateur résumé d'opinion des ménages, corrigé des variations saisonnières, évolue peu au mois de juin.

A) Soldes composant l'indicateur résumé

L'opinion des ménages sur l'évolution passée du niveau de vie en France se dégrade. En revanche, leur opinion sur les perspectives d'évolution est plus favorable.

Le solde d'opinion relatif à la situation financière personnelle passée des ménages diminue, mais le solde correspondant aux perspectives d'évolution s'améliore.

Enfin, le solde d'opinion relatif à l'opportunité d'acheter fléchit nettement.

B) Autres soldes

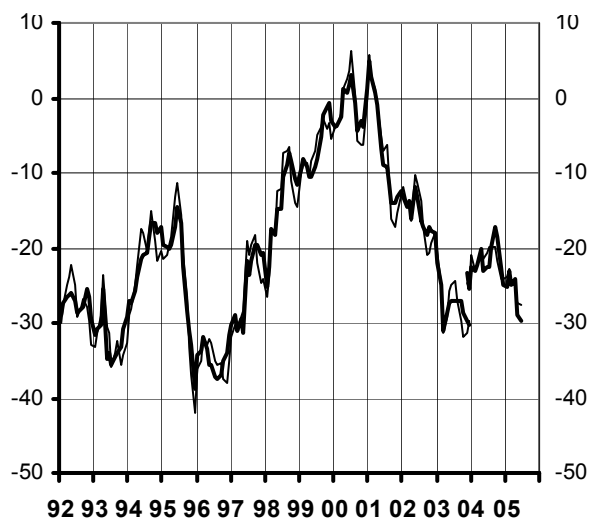
Après la forte dégradation du mois précédent, l'opinion des ménages sur les perspectives d'évolution du chômage s'améliore très nettement en juin.

Par ailleurs, le solde relatif à leur situation financière actuelle diminue pour le deuxième mois consécutif. Les Français considèrent que leur capacité à épargner s'est dégradée, et le solde d'opinion relatif à l'opportunité d'épargner recule également.

Comme le mois dernier, les ménages ont ressenti moins d'inflation sur la période passée et leur opinion sur l'évolution future des prix s'améliore.

INDICATEUR RESUME D'OPINION DES MENAGES

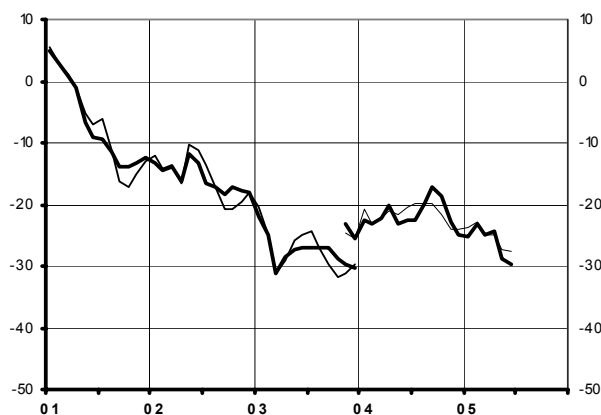
— Indicateur CVS (pseudo-CVS pour le nouveau questionnaire à partir de novembre 2003)
— Indicateur brut



L'indicateur brut résumé est la moyenne arithmétique des cinq indicateurs suivants : niveau de vie en France (évolution passée / perspectives d'évolution) ; situation financière personnelle (évolution passée / perspectives d'évolution) ; opportunité d'acheter. Pour chaque question posée, on calcule un solde d'opinion par différence entre les pourcentages de réponses positives et négatives. Le niveau de ces soldes n'étant pas directement interprétable, les commentaires ci-contre s'appuient donc sur leurs seules évolutions.

Avertissement : les réponses à cette enquête ont été collectées du 1^{er} au 21 juin 2005.

Indicateur résumé d'opinion des ménages : évolution sur la période 2001-2005.



CONTENU DES INDICATEURS

Chaque indicateur est calculé en faisant la différence entre les pourcentages de réponses positives et négatives. Les réponses "ne sait pas" n'entrent pas dans le calcul.

SITUATION FINANCIÈRE PERSONNELLE

Niveau actuel : quelle est votre situation financière actuelle...

- ... vous arrivez à mettre pas mal d'argent de côté (+)
- ... vous arrivez à mettre un peu d'argent de côté (+)
- ... vous bouclez juste votre budget
- ... vous tirez un peu sur vos réserves (-)
- ... vous êtes en train de vous endetter (-)
- ... ne sait pas.

Évolution passée : depuis six mois, votre situation financière...

- ... s'est nettement améliorée (+)
- ... s'est un peu améliorée (+)
- ... est restée stationnaire
- ... s'est un peu dégradée (-)
- ... s'est nettement dégradée (-)
- ... ne sait pas.

Perspectives d'évolution : croyez-vous que, dans les mois qui viennent, votre situation financière va...

- ... s'améliorer nettement (+)
- ... s'améliorer un peu (+)
- ... rester stationnaire
- ... se dégrader un peu (-)
- ... se dégrader nettement (-)
- ... ne sait pas.

Capacité future à épargner : pensez-vous réussir à mettre de l'argent de côté dans les six mois qui viennent...

- ... oui, certainement (+)
- ... oui, peut-être (+)
- ... non, probablement pas (-)
- ... non, certainement pas (-)
- ... ne sait pas.

OPPORTUNITÉ D'ACHETER ET D'ÉPARGNER

Opportunité d'acheter : pensez-vous que les gens aient intérêt à faire, actuellement, des achats importants (meubles, machines à laver, télévision...) ...

- ... oui, le moment est plutôt favorable (+)
- ... le moment n'est ni favorable ni défavorable
- ... non, le moment est plutôt défavorable (-)
- ... ne sait pas.

Opportunité d'épargner : dans la situation économique actuelle, pensez-vous qu'il soit raisonnable d'épargner...

- ... oui, certainement (+)
- ... oui, peut-être (+)
- ... non, probablement (-)
- ... non, certainement (-)
- ... ne sait pas.

NIVEAU DE VIE DES FRANÇAIS

Évolution passée : à votre avis, depuis un an, le niveau de vie en France dans l'ensemble...

- ... s'est nettement amélioré (+)
- ... s'est un peu amélioré (+)
- ... est resté stationnaire
- ... s'est un peu détérioré (-)
- ... s'est nettement détérioré (-)
- ... ne sait pas.

Perspectives d'évolution : pensez-vous que d'ici un an, le niveau de vie en France dans l'ensemble...

- ... s'améliorera nettement (+)
- ... s'améliorera un peu (+)
- ... restera stationnaire
- ... se dégradera un peu (-)
- ... se dégradera nettement (-)
- ... ne sait pas.

CHÔMAGE

Perspectives d'évolution : pensez-vous que, dans les mois qui viennent, le nombre de chômeurs...

- ... augmentera nettement (+)
- ... augmentera un peu (+)
- ... restera stationnaire
- ... diminuera un peu (-)
- ... diminuera nettement (-)
- ... ne sait pas.

PRIX

Évolution passée : pensez-vous que, depuis six mois, les prix ont...

- ... beaucoup augmenté (+)
- ... moyennement augmenté
- ... un peu augmenté (-)
- ... peu varié (-)
- ... légèrement diminué (-)
- ... ne sait pas.

Perspectives d'évolution : par rapport à ce qui se passe actuellement, pensez-vous que dans les mois qui viennent...

- ... il y aura une hausse des prix plus rapide (+)
- ... il y aura une hausse des prix aussi rapide
- ... il y aura une hausse des prix moins rapide (-)
- ... les prix resteront stationnaires (-)
- ... les prix vont légèrement diminuer (-)
- ... ne sait pas.

INDICATEUR RÉSUMÉ

L'indicateur résumé (brut et CVS) est obtenu comme moyenne arithmétique des cinq indicateurs suivants:

Situation financière personnelle (évolution passée / perspectives d'évolution)

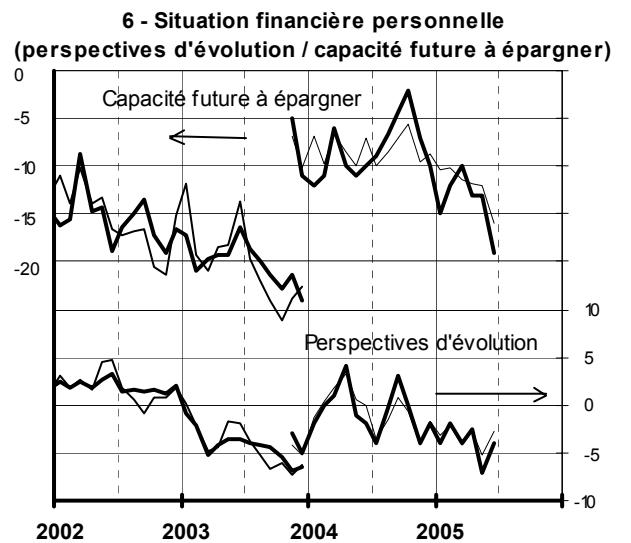
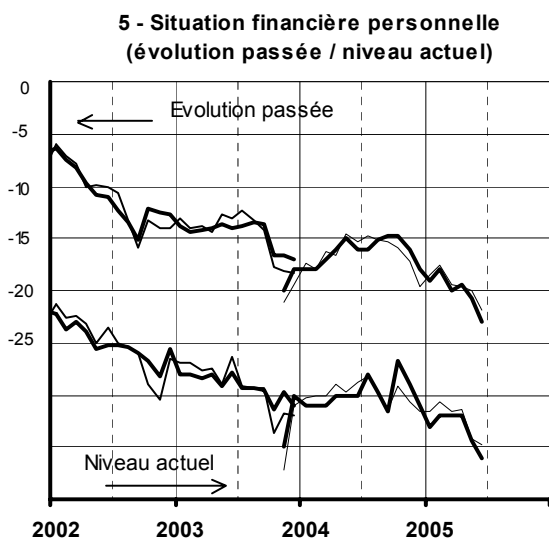
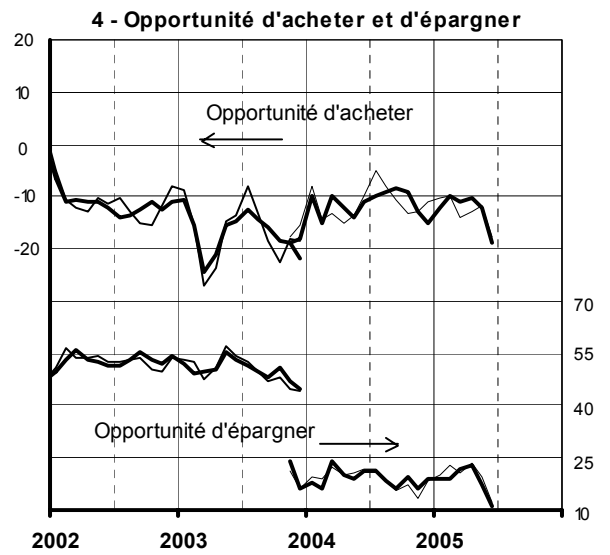
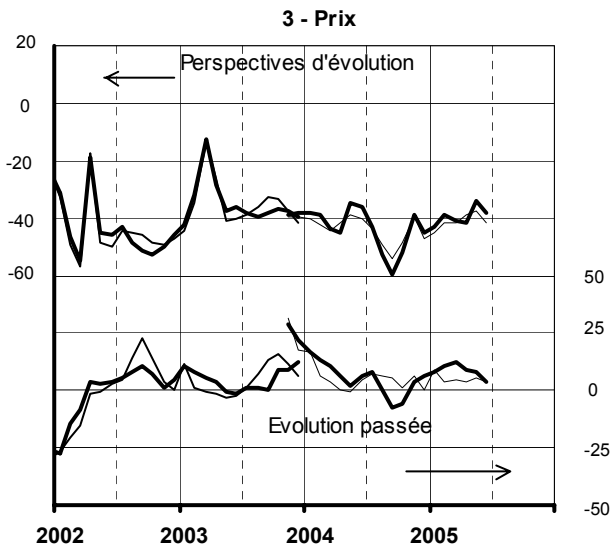
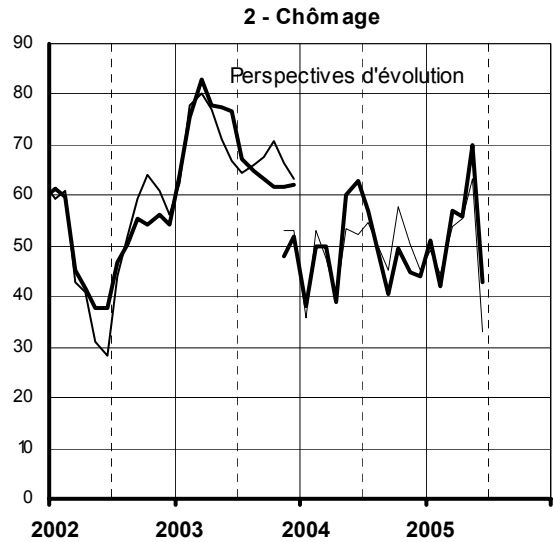
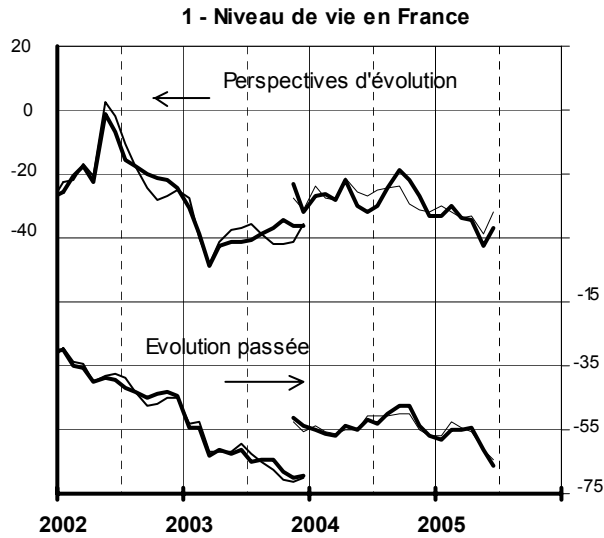
Opportunité d'acheter

Niveau de vie des Français (évolution passée / perspectives d'évolution)

NB : la série corrigée des variations saisonnières est obtenue par désaisonnalisation de la série brute (et non par moyenne des séries de base désaisonnalisées).

OPINION DES MÉNAGES

Trait épais : indicateur CVS (pseudo-CVS pour le nouveau questionnaire à partir de novembre 2003)
 Trait fin : indicateur brut



PRÉSENTATION DE L'ENQUÊTE

L'INSEE réalise depuis janvier 1987 l'enquête mensuelle de conjoncture auprès des ménages.

Les interrogations sont faites par téléphone auprès d'environ 2000 ménages, avec saisie directe des informations depuis janvier 1991. Elles ont lieu au cours des trois premières semaines de chaque mois, sauf en août. L'évaluation du mois d'août qui apparaît dans les graphiques est obtenue par interpolation linéaire des données issues des enquêtes de juillet et de septembre.

Les données sont traduites en terme de soldes d'opinion (cf page 2) et présentées corrigées des variations saisonnières. Les coefficients saisonniers sont recalculés chaque fin de trimestre, ce qui peut alors donner lieu à de légères révisions.

L'enquête mensuelle de conjoncture auprès des ménages est réalisée, depuis plusieurs années, dans le cadre du système harmonisé européen des enquêtes de conjoncture, au sein duquel se coordonnent les instituts producteurs des vingt-cinq États membres de l'Union européenne, avec le soutien de la Commission européenne. La présente publication n'engage cependant que l'Insee.

Nota Bene : À compter de janvier 2004, le questionnaire de l'enquête a changé pour parfaitement s'harmoniser avec les enquêtes européennes. La saisonnalité des séries issues du nouveau questionnaire est pour le moment inconnue ; on suppose dans un premier temps que cette saisonnalité est la même que dans le cas de l'ancien questionnaire (pseudo-cvs).

OPINION DES MENAGES

soldes de réponses, en %		2004							2005					
		Jun	Juil.	Août	Sept	Oct	Nov	Déc.	Janv.	Fév.	Mars	Avril	Mai	Juin
Indicateur résumé	pseudo CVS	-23	-23	///	-17	-19	-23	-25	-25	-23	-25	-24	-29	-30
	brut	-21	-20	///	-20	-22	-24	-24	-24	-23	-25	-25	-27	-28
Situation financière personnelle - évolution passée	pseudo CVS	-16	-16	///	-15	-15	-16	-18	-19	-18	-20	-20	-21	-23
	brut	-15	-15	///	-15	-16	-17	-20	-19	-18	-20	-20	-20	-22
Situation financière personnelle - perspectives d'évolution	pseudo CVS	-2	-4	///	3	0	-4	-2	-4	-2	-4	-3	-7	-4
	brut	0	-4	///	1	-1	-4	-2	-3	-2	-4	-3	-5	-3
Niveau de vie en France - évolution passée	pseudo CVS	-52	-53	///	-47	-47	-54	-57	-58	-55	-55	-55	-62	-66
	brut	-51	-51	///	-50	-50	-55	-57	-57	-53	-54	-56	-61	-64
Niveau de vie en France - perspectives d'évolution	pseudo CVS	-32	-30	///	-19	-22	-27	-33	-33	-30	-34	-34	-43	-37
	brut	-27	-25	///	-24	-29	-31	-32	-30	-32	-34	-33	-39	-32
Opportunité d'acheter	pseudo CVS	-11	-10	///	-8	-9	-13	-15	-12	-10	-11	-10	-12	-19
	brut	-10	-5	///	-11	-13	-13	-11	-10	-10	-14	-13	-12	-18
Autres soldes														
Situation financière personnelle - niveau actuel	pseudo CVS	15	17	///	14	18	16	14	12	13	13	13	11	9
	brut	16	17	///	14	16	14	13	13	14	13	14	11	10
Capacité future à épargner	pseudo CVS	-10	-9	///	-4	-2	-7	-10	-15	-12	-10	-13	-13	-19
	brut	-7	-10	///	-7	-6	-10	-9	-10	-10	-11	-12	-12	-16
Opportunité d'épargner	pseudo CVS	21	21	///	16	20	16	19	19	19	22	23	17	11
	brut	22	22	///	16	17	13	19	20	23	21	23	19	12
Chômage - perspectives d'évolution	pseudo CVS	63	57	///	41	50	45	44	51	42	57	56	70	43
	brut	52	55	///	45	58	50	45	49	45	54	56	63	33
Prix - évolution passée	pseudo CVS	6	8	///	-8	-6	4	6	8	11	12	9	8	4
	brut	4	8	///	5	1	7	0	9	4	5	3	5	3
Prix - perspectives d'évolution	pseudo CVS	-36	-43	///	-60	-52	-39	-45	-43	-39	-41	-41	-34	-38
	brut	-41	-44	///	-54	-48	-40	-47	-45	-42	-42	-39	-38	-42