

Informations Rapides

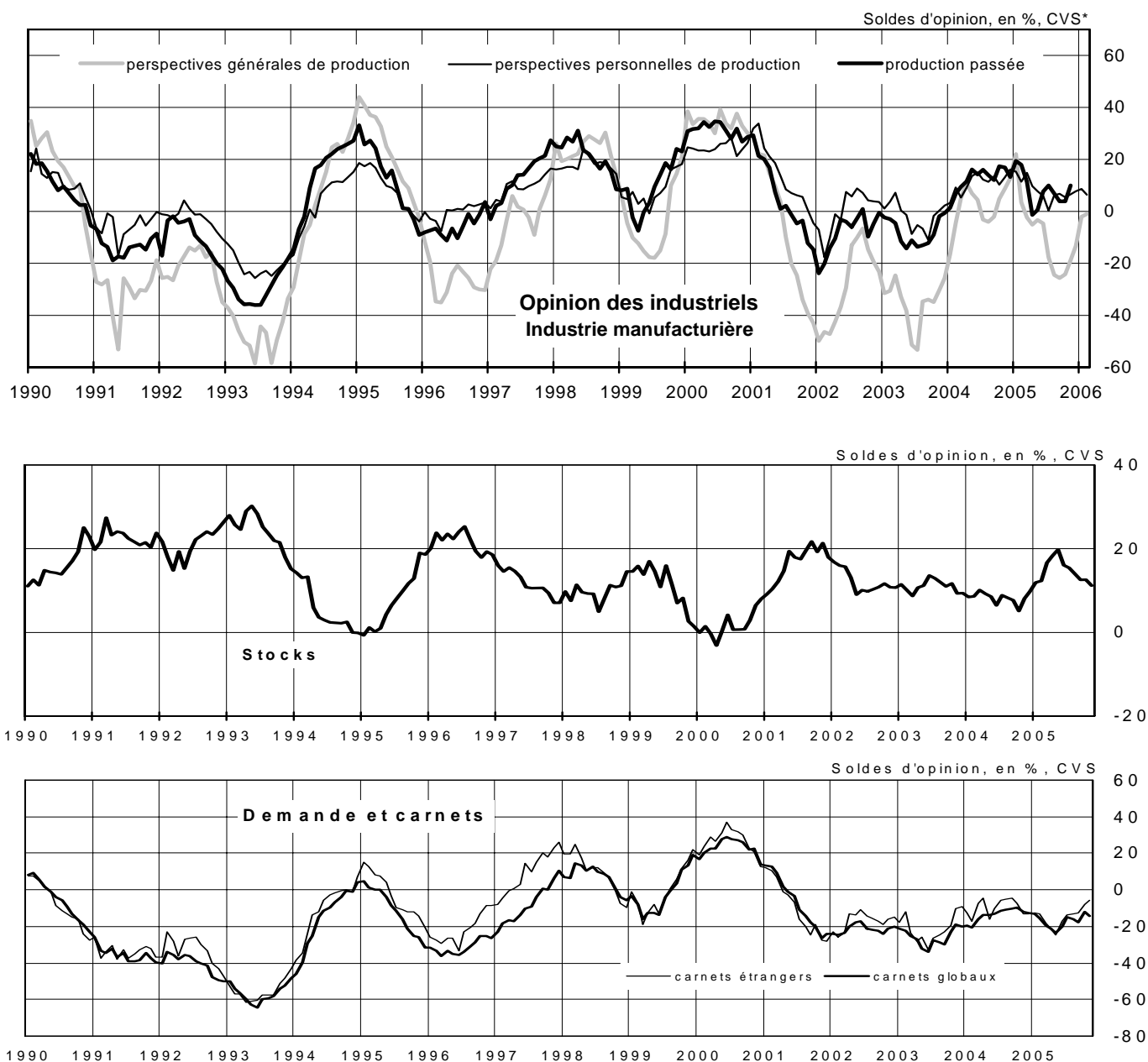
ISSN 0151-1475

1^{er} décembre 2005 - n°343

©INSEE 2005

■ Enquête mensuelle dans l'industrie - novembre 2005

Résultats détaillés (premiers résultats parus dans le n°334 du 24 novembre 2005)

Thème «*Activité dans l'industrie*»

* corrigés des variations saisonnières



INSEE

Institut National de la Statistique et des Études Économiques - Direction Générale 18, bd A. Pinard 75675 Paris Cedex 14

Directeur de la publication : JEAN-MICHEL CHARPIN.

Adresse Internet : <http://www.insee.fr>

SOMMAIRE DES RÉSULTATS DÉTAILLÉS

Enquête mensuelle dans l'industrie : novembre 2005

1. Industrie manufacturière	Page 3
2. Biens intermédiaires	Page 4
3. Biens d'équipement	Page 7
4. Automobile	Page 9
5. Biens de consommation	Page 10
6. Ensemble de l'industrie	Page 12
7. Industries agro-alimentaires	Page 12

NOTE

Le département de la conjoncture de l'Insee effectue une enquête mensuelle auprès des entreprises du secteur concurrentiel sur la situation et les perspectives d'activité dans l'industrie. Cette enquête est réalisée dans le cadre du système harmonisé européen des enquêtes de conjoncture de la Commission européenne, auquel contribuent les instituts producteurs des vingt-cinq Etats membres de l'Union européenne. La présente publication n'engage cependant que l'Insee.

Le champ de l'industrie retenu recouvre l'industrie manufacturière, les industries agro-alimentaires et les raffineries de pétrole¹. L'échantillon utilisé pour cette enquête est constitué d'environ 4000 entreprises.

Le dépouillement de l'enquête obéit à la technique du sondage stratifié sans remise à probabilités inégales. L'échantillon est constitué de strates dont chacune correspond à un secteur (en NAF-NES depuis avril 1999). Pour chaque strate élémentaire (niveau NES 114), les réponses individuelles sont agrégées après pondération par des constantes structurelles fournies annuellement par les entreprises elles-mêmes, en principe lors de l'enquête trimestrielle d'avril.

La plupart des questions de l'enquête mensuelle portent sur les produits fabriqués par l'entreprise. Pour ces questions, on pondère par le chiffre d'affaires produit ou le chiffre d'affaires produit à l'exportation. Les seules questions qui n'obéissent pas à cette logique de produit sont celles qui concernent les perspectives générales pour lesquelles une moyenne simple (sans pondération) est appliquée.

L'agrégation des strates (sauf pour les perspectives générales) utilise des coefficients de redressement provenant de sources extérieures (Comptabilité Nationale, Enquête Annuelle d'Entreprise) qui permettent de retrouver une structure proche de celle de l'industrie française.

Toutes les questions sont qualitatives et trimodales. Les résultats sont présentés sous la forme de soldes d'opinion, définis comme la différence entre le pourcentage de réponses « en hausse » ou « supérieur à la normale » et le pourcentage de réponses « en baisse » ou « inférieur à la normale », pour la question correspondante. Cette présentation permet d'améliorer la lisibilité sans perte d'information notable.

L'interprétation des séries doit se faire avec prudence : on privilégiera toujours l'évolution d'une série à son niveau. Toutefois, si l'on veut essayer de qualifier son niveau, la référence doit toujours être la moyenne de longue période de la série pour tenir compte du comportement de réponse usuel des chefs d'entreprise.

Les tests de saisonnalité ont été menés sur l'ensemble des séries. En conséquence, les séries publiées ne présentent aucune saisonnalité résiduelle : une série qui, initialement, ne comporte aucun caractère saisonnier est présentée comme une série CVS à coefficients nuls.

Les données de la dernière enquête disponible sont provisoires. Elles sont révisées lors de la publication de l'enquête suivante en tenant compte notamment des réponses reçues tardivement.

¹ Les résultats pour ce dernier secteur ne sont pas fournis pour respecter les règles du secret statistique mais sont compris dans l'ensemble de l'industrie.

1. INDUSTRIE MANUFACTURIÈRE

Soldes d'opinion (1), en %

SÉRIES CVS	FEV05	MAR05	AVR05	MAI05	JUN05	JUL05	SEP05	OCT05	NOV05
INDICATEUR SYNTHÉTIQUE (2)	104	101	97	97	99	101	100	102	103
PRODUCTION PASSÉE	18	11	-1	1	8	10	4	4	10
STOCKS	12	17	18	20	16	15	13	13	11
CARNETS ET DEMANDE GLOBALE	-15	-20	-21	-24	-20	-15	-18	-12	-15
CARNETS ET DEMANDE ÉTRANGÈRE	-13	-18	-21	-25	-17	-14	-13	-8	-5
PERSPECTIVES PERSONNELLES									
DE PRODUCTION	8	6	0	6	7	5	8	9	6
DE PRIX.....	10	3	-5	-4	-6	-9	0	-1	3
PERSPECTIVES GÉNÉRALES									
DE PRODUCTION	-3	-5	-18	-24	-26	-24	-13	-2	-1
DE PRIX	26	17	23	6	1	11	19	19	17

(1) Écart entre le pourcentage de réponses « en hausse » et le pourcentage de réponses « en baisse ».

(2) Par construction, cet indicateur a une moyenne de 100 et un écart-type de 10.

Selon les chefs d'entreprise interrogés en novembre 2005, la conjoncture industrielle reste favorablement orientée. L'indicateur synthétique du climat des affaires progresse à nouveau, mais plus modérément ce mois-ci.

Selon les entrepreneurs, le rythme de l'activité passée a augmenté dans l'industrie manufacturière. L'allègement des stocks de produits finis se poursuit. Les carnets de commandes étrangers continuent de s'étoffer, sans doute soutenus par le repli de l'euro face au dollar. La conjoncture assez déprimée du secteur automobile pèse toutefois sur les carnets de commande globaux et les perspectives personnelles de production, qui fléchissent tous deux.

Les perspectives générales de production, quant à elles, se stabilisent au-dessus de leur moyenne de longue période.

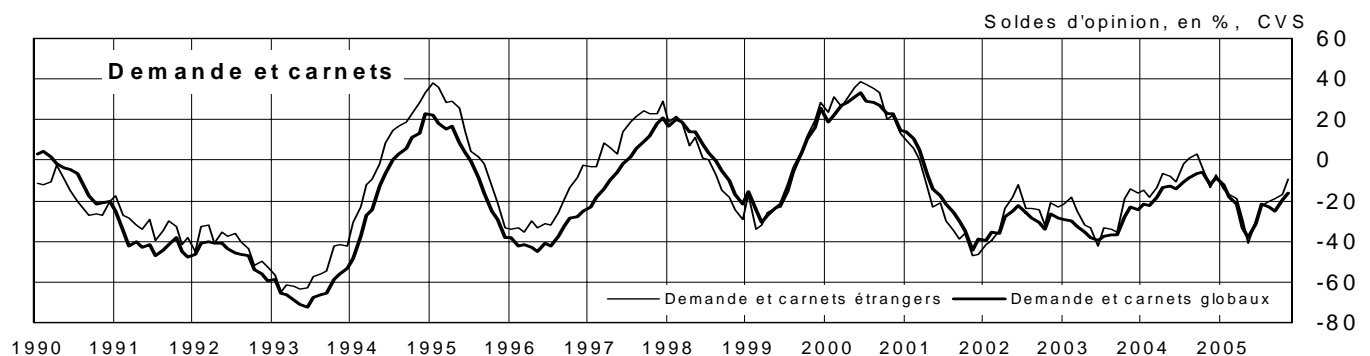
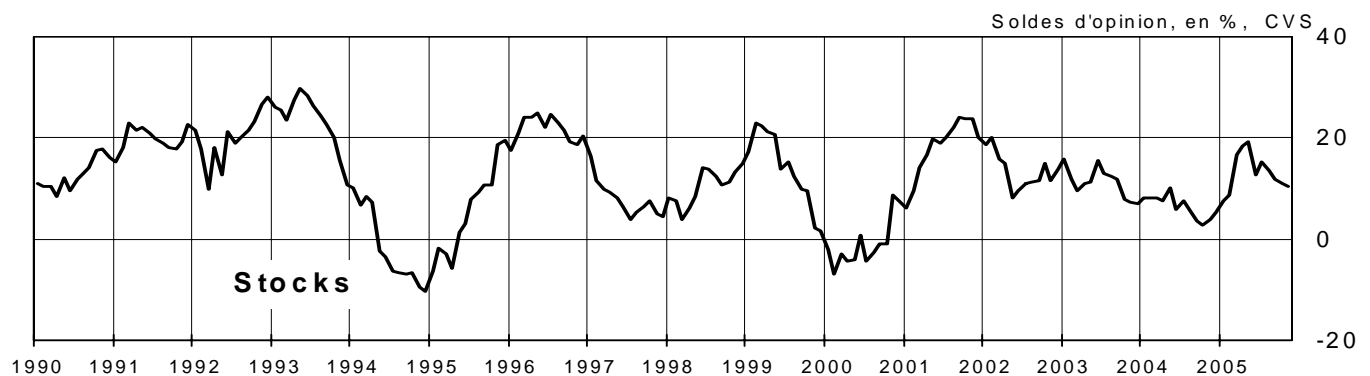
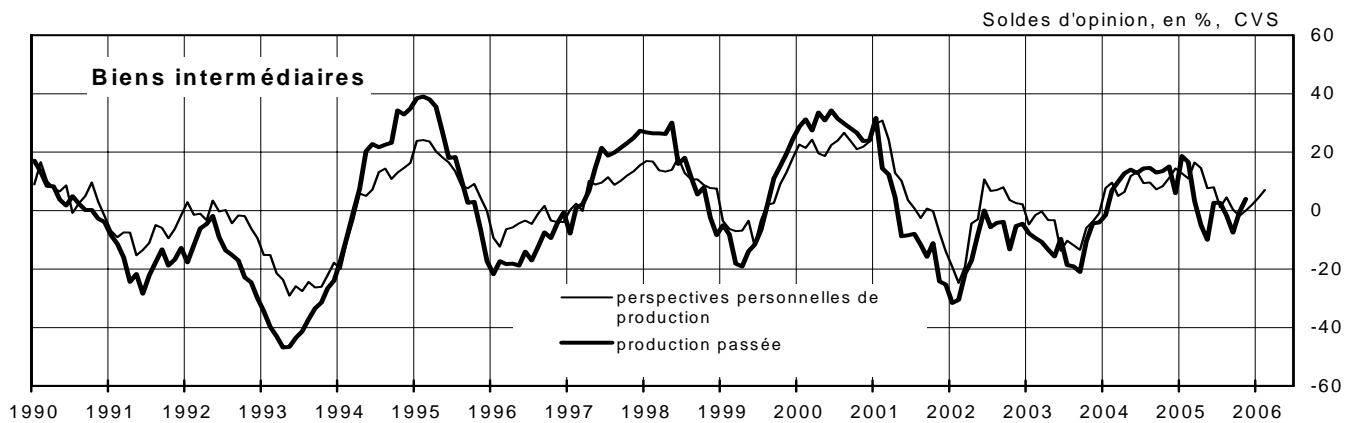
Les perspectives personnelles des industriels en matière de prix de vente augmentent.

Soldes d'opinion (1), en %

SÉRIES BRUTES	FEV05	MAR05	AVR05	MAI05	JUN05	JUL05	SEP05	OCT05	NOV05
PRODUCTION PASSÉE	14	8	0	6	12	19	2	3	6
STOCKS	11	16	17	19	17	16	13	12	13
CARNETS ET DEMANDE GLOBALE	-16	-20	-21	-22	-18	-13	-17	-15	-16
CARNETS ET DEMANDE ÉTRANGÈRE	-13	-19	-22	-19	-15	-15	-14	-11	-6
PERSPECTIVES PERSONNELLES									
DE PRODUCTION	12	11	8	15	8	1	10	3	-3
DE PRIX.....	9	3	0	-4	-8	-7	-4	-1	-1
PERSPECTIVES GÉNÉRALES									
DE PRODUCTION	2	-1	-14	-17	-19	-23	-12	-16	-13
DE PRIX	26	17	23	6	1	11	19	19	17

(1) Écart entre le pourcentage de réponses « en hausse » et le pourcentage de réponses « en baisse ».

2. BIENS INTERMÉDIAIRES



Selon les industriels de la branche des biens intermédiaires, l'activité a continué de se redresser. Les stocks de produits finis sont jugés plus légers. La demande, en particulier celle en provenance de l'étranger, est estimée plus vigoureuse.

Dans ce contexte, les perspectives personnelles de production pour les trois prochains mois progressent et sont jugées assez favorables.

Soldes d'opinion (1), en %

SÉRIES CVS	FEV05	MAR05	AVR05	MAI05	JUN05	JUL05	SEP05	OCT05	NOV05
PRODUCTION PASSÉE	17	3	-5	-10	3	3	-8	-1	4
STOCKS	9	17	18	19	13	15	12	11	10
CARNETS ET DEMANDE GLOBALE	-18	-22	-33	-38	-32	-22	-25	-19	-16
CARNETS ET DEMANDE ÉTRANGÈRE	-17	-19	-29	-41	-30	-22	-19	-17	-9
PERSPECTIVES PERSONNELLES DE PRODUCTION	8	8	1	4	0	-2	2	4	7
PERSPECTIVES PERSONNELLES DE PRIX	14	10	-8	-6	-10	-11	-6	-1	7

(1) Écart entre le pourcentage de réponses « en hausse » et le pourcentage de réponses « en baisse ».

Biens intermédiaires : résultats par branche

Soldes d'opinion, en %

INDUSTRIE DES PRODUITS MINÉRAUX - CVS	FEV05	MAR05	AVR05	MAI05	JUN05	JUL05	SEP05	OCT05	NOV05
PRODUCTION PASSÉE	16	2	-25	-15	-3	13	19	19	15
STOCKS	1	5	13	12	-6	4	8	10	3
CARNETS ET DEMANDE GLOBALE	9	-7	-21	-25	-13	8	-9	-2	-4
CARNETS ET DEMANDE ÉTRANGÈRE	-9	-13	-14	-18	-14	-4	-6	-22	-18
PERSPECTIVES PERSONNELLES DE PRODUCTION.....	2	11	2	11	15	4	-1	-8	-2
PERSPECTIVES PERSONNELLES DE PRIX	33	21	7	14	14	9	13	22	27

Selon les entrepreneurs de l'industrie des produits minéraux, l'activité demeure soutenue. Les stocks de produits finis sont jugés plus légers, assez en deçà de leur moyenne de long terme. La demande globale reste plutôt dynamique. La demande étrangère se stabilise autour de sa moyenne de longue période.

Les perspectives personnelles de production pour les trois prochains mois suggèrent un maintien du rythme de l'activité.

Soldes d'opinion, en %

TEXTILE - CVS	FEV05	MAR05	AVR05	MAI05	JUN05	JUL05	SEP05	OCT05	NOV05
PRODUCTION PASSÉE	2	9	-12	-16	-15	-10	-27	-25	-15
STOCKS	17	28	30	18	15	15	26	18	23
CARNETS ET DEMANDE GLOBALE	-46	-39	-46	-40	-29	-39	-35	-33	-45
CARNETS ET DEMANDE ÉTRANGÈRE	-49	-43	-56	-59	-56	-53	-43	-48	-59
PERSPECTIVES PERSONNELLES DE PRODUCTION.....	-16	-17	-15	-11	-8	-25	-27	-5	-20
PERSPECTIVES PERSONNELLES DE PRIX	-24	-17	-22	-22	-3	-13	-18	-15	-24

Les chefs d'entreprise de l'industrie du textile considèrent que l'activité s'est redressée. Les stocks, en légère hausse, restent jugés inférieurs à la normale. Toutefois, la demande, globale et étrangère, se détériore.

Dans ce contexte, les chefs d'entreprise anticipent une dégradation de l'activité au cours des prochains mois.

Soldes d'opinion, en %

BOIS ET PAPIER - CVS	FEV05	MAR05	AVR05	MAI05	JUN05	JUL05	SEP05	OCT05	NOV05
PRODUCTION PASSÉE	19	-12	-9	-16	-6	7	-20	17	8
STOCKS	14	17	15	29	9	18	19	19	16
CARNETS ET DEMANDE GLOBALE	-31	-36	-36	-46	-42	-31	-21	-22	-12
CARNETS ET DEMANDE ÉTRANGÈRE	-24	-29	-29	-40	-29	-5	-23	-32	-9
PERSPECTIVES PERSONNELLES DE PRODUCTION.....	-8	-4	-4	2	-15	3	26	14	24
PERSPECTIVES PERSONNELLES DE PRIX	9	-4	-16	-16	-20	-25	-3	-1	28

D'après les industriels de la branche de l'industrie du bois et du papier, l'activité s'est légèrement contractée. Les stocks de produits finis se maintiennent à un niveau inférieur à la moyenne de long terme. Le rythme de la demande globale continue de progresser et devient assez élevé. La demande étrangère, pour sa part, se redresse.

De ce fait, les perspectives de production pour les prochains mois demeurent très favorables.

Soldes d'opinion, en %

CHIMIE, CAOUTCHOUC ET PLASTIQUES - CVS	FEV05	MAR05	AVR05	MAI05	JUN05	JUL05	SEP05	OCT05	NOV05
PRODUCTION PASSÉE	19	8	9	7	9	-1	-13	0	-6
STOCKS	-3	10	13	20	9	13	12	9	14
CARNETS ET DEMANDE GLOBALE	-12	-19	-32	-35	-28	-19	-23	-19	-23
CARNETS ET DEMANDE ÉTRANGÈRE	-9	-18	-26	-30	-26	-16	-8	-9	-16
PERSPECTIVES PERSONNELLES DE PRODUCTION	18	24	18	3	-1	12	-2	9	9
PERSPECTIVES PERSONNELLES DE PRIX	26	18	3	1	-5	0	4	14	20

Les entrepreneurs de l'industrie de la chimie, du caoutchouc et des plastiques estiment que l'activité n'a pas été particulièrement vigoureuse. Les stocks de produits finis sont estimés assez lourds. La demande globale continue d'être jugée peu dynamique. Le rythme de la demande étrangère s'affaiblit.

Les perspectives personnelles de production pour les trois prochains mois demeurent proches de leur niveau de long terme.

Soldes d'opinion, en %

MÉTALLURGIE ET TRANSFORMATION DES MÉTAUX - CVS	FEV05	MAR05	AVR05	MAI05	JUN05	JUL05	SEP05	OCT05	NOV05
PRODUCTION PASSÉE	19	5	-3	-12	-11	-3	-7	-6	-2
STOCKS	12	23	25	21	19	15	18	16	7
CARNETS ET DEMANDE GLOBALE	-13	-16	-35	-39	-39	-27	-29	-30	-26
CARNETS ET DEMANDE ÉTRANGÈRE	-10	-5	-28	-47	-31	-22	-9	-15	-2
PERSPECTIVES PERSONNELLES DE PRODUCTION	9	3	-9	2	1	-11	2	-1	6
PERSPECTIVES PERSONNELLES DE PRIX	17	15	-15	-8	-16	-16	-12	-8	-5

Les industriels de la métallurgie et de la transformation des métaux considèrent l'activité proche de la normale. Les stocks de produits finis sont jugés bien moins lourds, près de leur niveau moyen. Le niveau des carnets globaux reste jugé légèrement en deçà de sa moyenne de long terme. La demande étrangère accélère.

Les perspectives de production pour les trois prochains mois progressent et sont assez favorables.

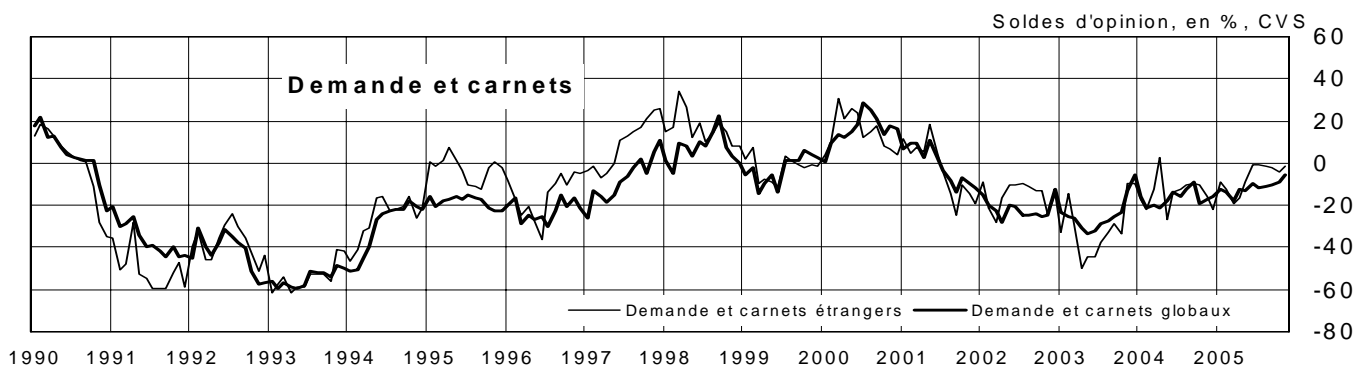
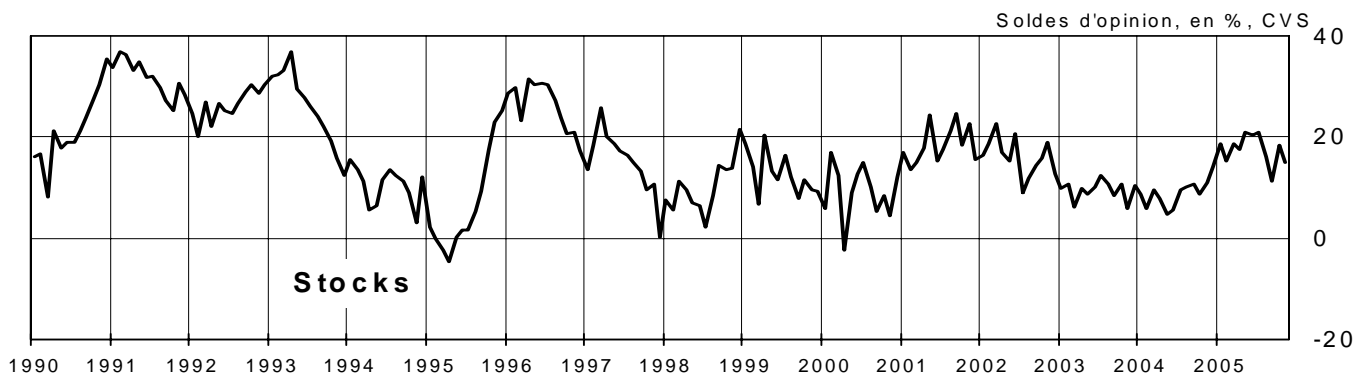
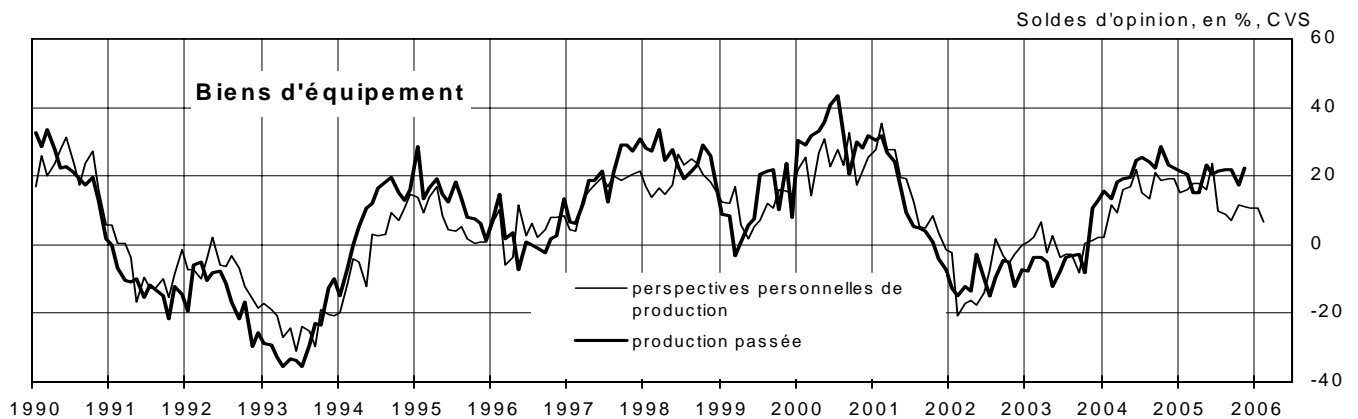
Soldes d'opinion, en %

INDUSTRIE DES COMPOSANTS ÉLECTRIQUES ET ÉLECTRONIQUES	FEV05	MAR05	AVR05	MAI05	JUN05	JUL05	SEP05	OCT05	NOV05
PRODUCTION PASSÉE	6	15	-18	-13	22	17	7	-16	22
STOCKS	18	22	11	15	27	26	-3	2	10
CARNETS ET DEMANDE GLOBALE	-35	-35	-33	-40	-32	-33	-37	-7	14
CARNETS ET DEMANDE ÉTRANGÈRE	-20	-26	-32	-47	-30	-34	-40	-17	10
PERSPECTIVES PERSONNELLES DE PRODUCTION	14	-1	-1	15	2	-9	5	18	18
PERSPECTIVES PERSONNELLES DE PRIX	-7	-5	-15	-21	-21	-35	-25	-29	-11

Les industriels considèrent que le climat conjoncturel redevient favorable dans la branche des composants électriques et électroniques. L'activité a nettement rebondi, conformément aux anticipations du mois dernier : elle est désormais assez vigoureuse. Les stocks de produits finis sont jugés moins légers. Toutefois, la demande, globale comme étrangère, se redresse très sensiblement.

Les perspectives de productions demeurent bien orientées pour les mois à venir.

3. BIENS D'ÉQUIPEMENT



Les chefs d'entreprise de la branche des biens d'équipement considèrent que le rythme de l'activité a été soutenu. Les stocks de produits finis sont estimés plus légers. Les carnets de commandes globaux et étrangers demeurent assez bien étoffés.

Toutefois, les perspectives personnelles de production pour les trois mois à venir sont orientées à la baisse.

SÉRIES CVS	Saldes d'opinion (1), en %									
	FEV05	MAR05	AVR05	MAI05	JUN05	JUL05	SEP05	OCT05	NOV05	
PRODUCTION PASSÉE	20	15	15	23	20	22	22	17	22	
STOCKS	15	19	17	21	21	21	11	18	15	
CARNETS ET DEMANDE GLOBALE	-13	-18	-13	-13	-10	-12	-10	-9	-5	
CARNETS ET DEMANDE ÉTRANGÈRE	-12	-19	-17	-9	-1	-1	-2	-4	-1	
PERSPECTIVES PERSONNELLES DE PRODUCTION	16	24	10	9	7	12	11	11	7	
PERSPECTIVES PERSONNELLES DE PRIX	7	2	-9	-6	-4	-6	-3	-8	-6	

(1) Écart entre le pourcentage de réponses « en hausse » et le pourcentage de réponses « en baisse ».

Biens d'équipement : résultats par branche

Soldes d'opinion, en %

CONSTRUCTION NAVALE, AÉRONAUTIQUE ET FERROVIAIRE - CVS	FEV05	MAR05	AVR05	MAI05	JUN05	JUL05	SEP05	OCT05	NOV05
PRODUCTION PASSÉE	34	26	32	56	31	44	57	27	46
STOCKS	10	17	19	26	32	20	1	13	28
CARNETS ET DEMANDE GLOBALE	-8	-37	-17	-13	-5	-5	-7	-21	-7
CARNETS ET DEMANDE ÉTRANGÈRE	-12	-37	-39	-10	2	9	10	-9	-5
PERSPECTIVES PERSONNELLES DE PRODUCTION	31	44	13	33	19	40	34	13	29
PERSPECTIVES PERSONNELLES DE PRIX	-10	-11	-11	-17	-20	-18	-13	-10	-6

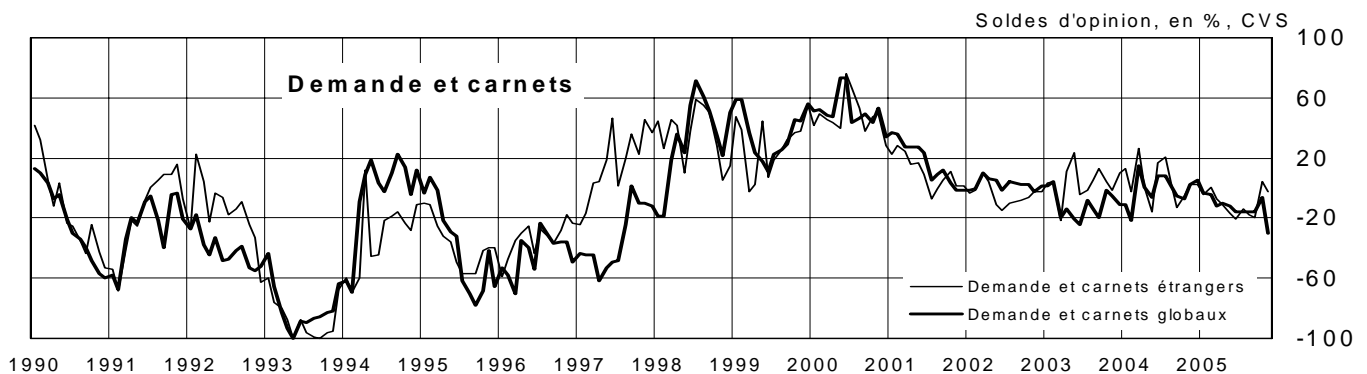
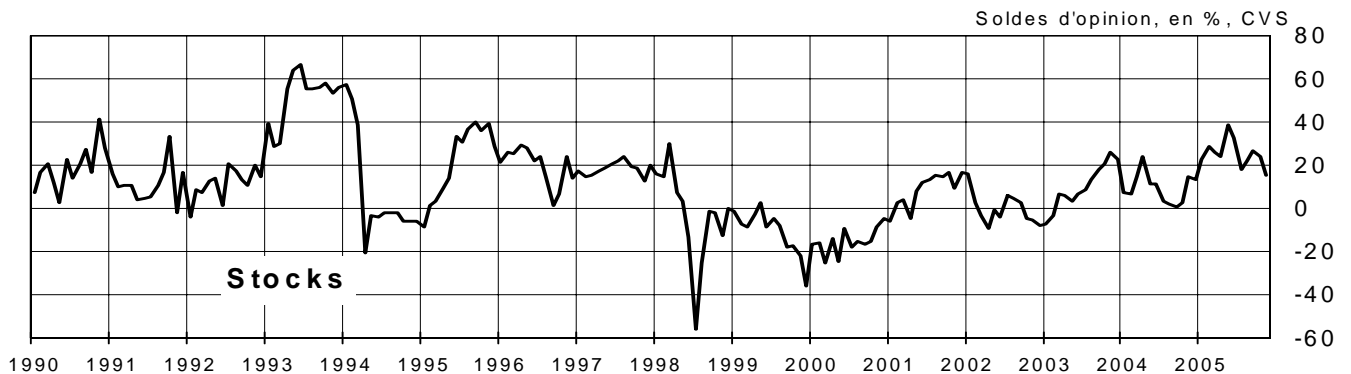
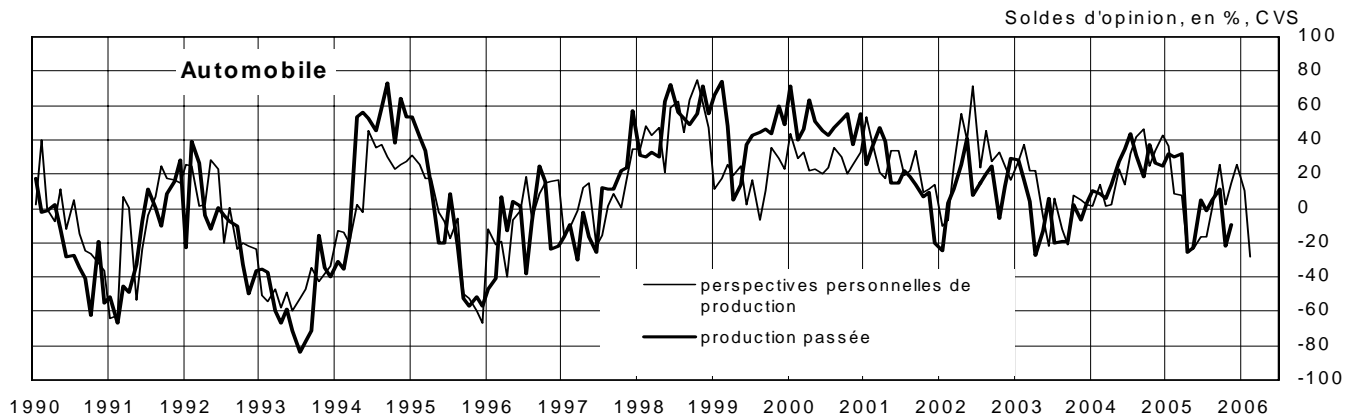
Soldes d'opinion, en %

INDUSTRIE DES BIENS D'ÉQUIPEMENTS MÉCANIQUES - CVS	FEV05	MAR05	AVR05	MAI05	JUN05	JUL05	SEP05	OCT05	NOV05
PRODUCTION PASSÉE	22	13	10	5	11	17	9	9	9
STOCKS	22	20	26	23	22	26	20	29	10
CARNETS ET DEMANDE GLOBALE	-8	-9	-7	-14	-10	-13	-13	3	-5
CARNETS ET DEMANDE ÉTRANGÈRE	-1	-8	-16	-11	-9	-10	-17	-9	3
PERSPECTIVES PERSONNELLES DE PRODUCTION	15	16	9	0	0	3	4	9	7
PERSPECTIVES PERSONNELLES DE PRIX	20	6	-5	1	7	-7	4	-7	3

Soldes d'opinion, en %

INDUSTRIES DES ÉQUIPEMENTS ÉLECTRIQUES ET ÉLECTRONIQUES - CVS	FEV05	MAR05	AVR05	MAI05	JUN05	JUL05	SEP05	OCT05	NOV05
PRODUCTION PASSÉE	11	12	14	30	27	13	20	29	27
STOCKS	7	21	9	13	11	11	7	1	15
CARNETS ET DEMANDE GLOBALE	-17	-14	-17	-16	-16	-17	-14	-11	-7
CARNETS ET DEMANDE ÉTRANGÈRE	-22	-16	4	-8	2	-1	0	6	-4
PERSPECTIVES PERSONNELLES DE PRODUCTION	10	24	8	4	10	8	8	15	-3
PERSPECTIVES PERSONNELLES DE PRIX	-3	2	-14	-8	-12	4	-14	-10	-20

4. AUTOMOBILE



Selon les chefs d'entreprise, la conjoncture est assez déprimée dans la branche de l'automobile : si l'activité passée s'est légèrement redressée, elle devrait s'infléchir au cours des prochains mois, en raison d'une baisse des carnets de commande sur le marché intérieur. Le niveau des stocks de produits finis est encore jugé supérieur à la normale. La demande étrangère, quant à elle, demeure assez dynamique.

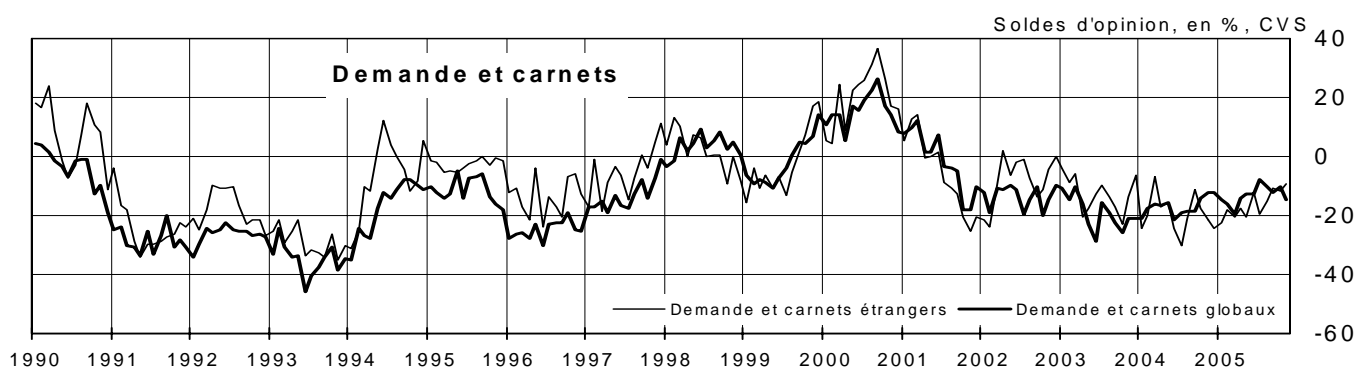
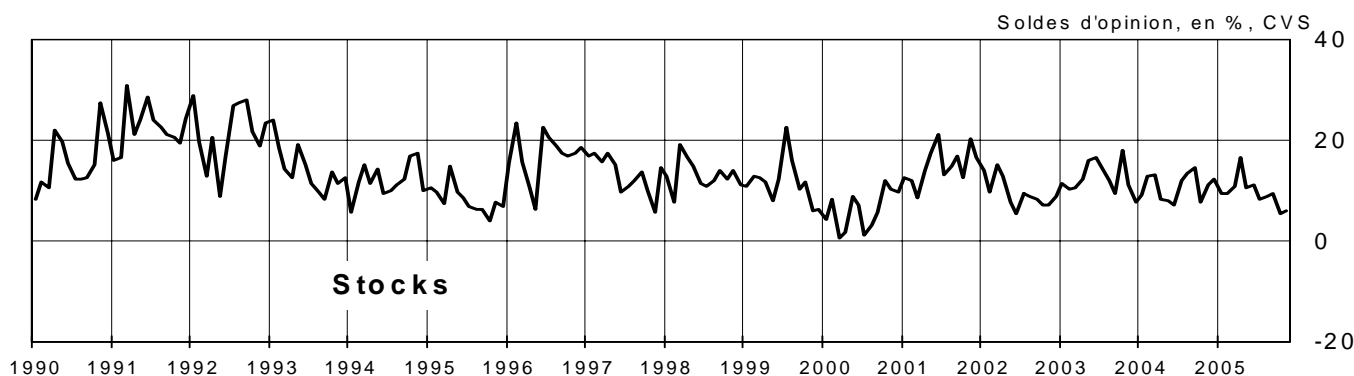
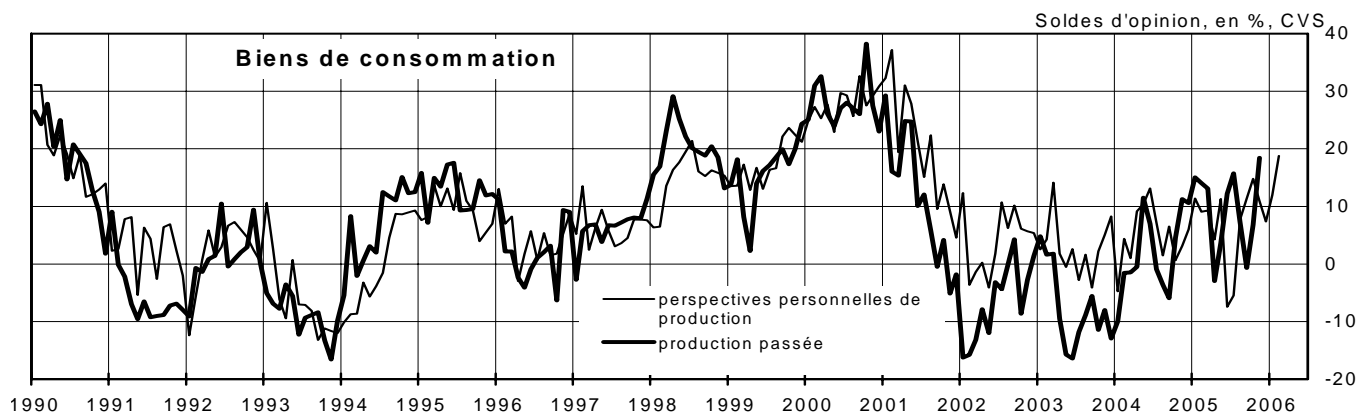
Les perspectives personnelles de production pour les trois mois à venir fléchissent très nettement.

Soldes d'opinion (1), en %

SÉRIES CVS	FEV05	MAR05	AVR05	MAI05	JUN05	JUL05	SEP05	OCT05	NOV05
PRODUCTION PASSÉE	30	32	-26	-22	5	-2	12	-22	-9
STOCKS	29	26	24	39	33	18	26	24	15
CARNETS ET DEMANDE GLOBALE	-5	-12	-10	-12	-16	-16	-15	-6	-30
CARNETS ET DEMANDE ÉTRANGÈRE	0	-7	-11	-17	-20	-14	-20	4	-2
PERSPECTIVES PERSONNELLES DE PRODUCTION	-24	-17	-17	0	26	2	26	11	-28
PERSPECTIVES PERSONNELLES DE PRIX	17	-4	15	1	-1	-13	38	18	2

(1) Écart entre le pourcentage de réponses « en hausse » et le pourcentage de réponses « en baisse ».

5. BIENS DE CONSOMMATION



Dans la branche des biens de consommation, l'activité a continué de nettement progresser, s'établissant désormais à un niveau jugé soutenu. Les stocks de produits finis restent estimés très légers. Les carnets de commandes globaux se dégarnissent quelque peu, tandis que la demande étrangère continue de se redresser.

Les perspectives personnelles de production pour les trois prochains mois progressent nettement et sont très positives.

SÉRIES CVS	Saldes d'opinion (1), en %									
	FEV05	MAR05	AVR05	MAI05	JUN05	JUL05	SEP05	OCT05	NOV05	
PRODUCTION PASSÉE	14	13	-3	4	12	16	-1	7	18	
STOCKS	9	11	17	11	11	8	9	6	6	
CARNETS ET DEMANDE GLOBALE	-16	-19	-14	-13	-13	-8	-12	-10	-15	
CARNETS ET DEMANDE ÉTRANGÈRE	-18	-21	-18	-21	-12	-19	-11	-12	-9	
PERSPECTIVES PERSONNELLES DE PRODUCTION.....	11	-7	-5	8	11	15	7	12	19	
PERSPECTIVES PERSONNELLES DE PRIX	0	-5	-2	0	-2	-5	0	-4	1	

(1) Écart entre le pourcentage de réponses « en hausse » et le pourcentage de réponses « en baisse ».

Biens de consommation : résultats par branche

Soldes d'opinion, en %

HABILLEMENT ET CUIR - CVS	FEV05	MAR05	AVR05	MAI05	JUN05	JUL05	SEP05	OCT05	NOV05
PRODUCTION PASSÉE	10	26	-3	22	32	40	21	21	42
STOCKS	12	16	23	12	25	17	14	3	7
CARNETS ET DEMANDE GLOBALE	-24	-28	-23	-15	-26	-12	-13	-17	2
CARNETS ET DEMANDE ÉTRANGÈRE	-23	-24	-11	-19	-19	-18	-14	-17	13
PERSPECTIVES PERSONNELLES DE PRODUCTION	26	20	11	22	30	22	23	8	26
PERSPECTIVES PERSONNELLES DE PRIX	-6	4	-8	2	1	-1	-1	-9	11

Selon les entrepreneurs de l'industrie de l'habillement et du cuir, l'activité, tirée par l'industrie du luxe, a accéléré fortement et s'avère remarquablement dynamique. Les stocks de produits finis continuent d'être jugés très légers. Parallèlement, les carnets, globaux et étrangers, s'étoffent et deviennent désormais particulièrement bien garnis.

Dans ces conditions, selon les chefs d'entreprises, l'embellie de l'activité dans ce secteur devrait se confirmer dans les prochains mois, au vu des anticipations des chefs d'entreprise.

ÉDITION ET IMPRIMERIE - CVS	FEV05	MAR05	AVR05	MAI05	JUN05	JUL05	SEP05	OCT05	NOV05
PRODUCTION PASSÉE	16	17	13	14	4	1	-10	4	17
STOCKS	9	4	5	12	4	4	2	4	0
CARNETS ET DEMANDE GLOBALE	-13	-9	-1	-5	-4	-12	-22	-6	-10
CARNETS ET DEMANDE ÉTRANGÈRE	-2	-4	-8	-7	-7	1	-4	-2	-16
PERSPECTIVES PERSONNELLES DE PRODUCTION	9	-12	-8	11	-1	-2	-18	13	14
PERSPECTIVES PERSONNELLES DE PRIX	2	-6	-6	5	-16	-15	-16	-9	-5

PHARMACIE, PARFUMERIE ET PRODUITS D'ENTRETIEN - CVS	FEV05	MAR05	AVR05	MAI05	JUN05	JUL05	SEP05	OCT05	NOV05
PRODUCTION PASSÉE	19	10	-2	-1	31	38	22	23	26
STOCKS	-6	10	14	11	11	9	9	8	9
CARNETS ET DEMANDE GLOBALE	-1	-13	-6	3	10	4	7	14	-6
CARNETS ET DEMANDE ÉTRANGÈRE	0	6	6	-3	11	-7	11	3	-3
PERSPECTIVES PERSONNELLES DE PRODUCTION	21	-6	-6	12	19	50	15	30	38
PERSPECTIVES PERSONNELLES DE PRIX	-4	-9	1	-7	-1	-11	4	3	10

Selon les chefs d'entreprise de la branche de la pharmacie, parfumerie et produits d'entretien, le rythme de l'activité s'est maintenu à un niveau proche de la normale. Le solde d'opinion relatif aux stocks de produits finis demeure inférieur à son niveau moyen. La demande globale accuse un net repli. Les carnets étrangers continuent de se dégarnir légèrement : ils sont désormais jugés peu fournis.

Pourtant, les perspectives de production des chefs d'entreprise pour les prochains mois continuent de s'améliorer.

ÉQUIPEMENT DU FOYER - CVS	FEV05	MAR05	AVR05	MAI05	JUN05	JUL05	SEP05	OCT05	NOV05
PRODUCTION PASSÉE	7	3	-24	-17	-11	-8	-28	-16	-3
STOCKS	17	16	24	13	22	12	25	2	10
CARNETS ET DEMANDE GLOBALE	-27	-45	-42	-45	-41	-15	-24	-25	-39
CARNETS ET DEMANDE ÉTRANGÈRE	-41	-55	-53	-55	-52	-46	-49	-38	-35
PERSPECTIVES PERSONNELLES DE PRODUCTION	-6	-18	-13	-10	11	-10	20	-11	-5
PERSPECTIVES PERSONNELLES DE PRIX	5	-4	3	9	11	15	17	-6	-7

Selon les industriels de la branche de l'équipement du foyer, l'activité continue de se redresser. Les stocks de produits finis sont estimés moins légers. La demande globale s'effrite : elle est désormais languissante. Les carnets étrangers demeurent estimés faiblement garnis.

Les perspectives de production pour les trois prochains mois restent assez peu favorables.

6. ENSEMBLE DE L'INDUSTRIE

Soldes d'opinion (1), en %

SÉRIES CVS	FEV05	MAR05	AVR05	MAI05	JUN05	JUL05	SEP05	OCT05	NOV05
PRODUCTION PASSÉE	15	8	0	0	7	11	4	5	8
STOCKS	11	16	18	19	16	15	13	12	13
CARNETS ET DEMANDE GLOBALE	-16	-21	-21	-25	-21	-15	-19	-13	-15
CARNETS ET DEMANDE ÉTRANGÈRE	-14	-19	-21	-24	-16	-12	-12	-8	-6
PERSPECTIVES PERSONNELLES									
DE PRODUCTION	7	6	1	5	6	7	5	9	7
DE PRIX.....	8	2	-5	-4	-6	-6	2	-1	3
PERSPECTIVES GÉNÉRALES									
DE PRODUCTION	-4	-5	-17	-24	-26	-24	-13	-1	-1
DE PRIX	24	16	22	5	1	11	20	20	17

(1) Écart entre le pourcentage de réponses « en hausse » et le pourcentage de réponses « en baisse ».

Soldes d'opinion (1), en %

SÉRIES BRUTES	FEV05	MAR05	AVR05	MAI05	JUN05	JUL05	SEP05	OCT05	NOV05
PRODUCTION PASSÉE	12	4	0	6	10	18	2	4	5
STOCKS	10	15	17	19	17	16	13	12	13
CARNETS ET DEMANDE GLOBALE	-17	-22	-21	-23	-19	-15	-19	-15	-17
CARNETS ET DEMANDE ÉTRANGÈRE	-14	-20	-21	-19	-14	-13	-13	-11	-7
PERSPECTIVES PERSONNELLES									
DE PRODUCTION	10	10	8	14	8	2	8	4	-2
DE PRIX.....	8	2	0	-5	-7	-5	-3	0	0
PERSPECTIVES GÉNÉRALES									
DE PRODUCTION	1	-1	-14	-17	-20	-23	-12	-15	-12
DE PRIX	24	16	22	5	1	11	20	20	17

(1) Écart entre le pourcentage de réponses « en hausse » et le pourcentage de réponses « en baisse ».

7. INDUSTRIES AGRO-ALIMENTAIRES

Soldes d'opinion (1), en %

SÉRIES CVS	FEV05	MAR05	AVR05	MAI05	JUN05	JUL05	SEP05	OCT05	NOV05
PRODUCTION PASSÉE	-4	-15	3	2	4	17	0	7	-3
STOCKS	7	16	20	19	18	20	13	12	16
CARNETS ET DEMANDE GLOBALE	-22	-33	-25	-36	-32	-25	-30	-16	-23
CARNETS ET DEMANDE ÉTRANGÈRE	-17	-24	-20	-20	-11	-6	-12	-14	-16
PERSPECTIVES PERSONNELLES									
DE PRODUCTION.....	-2	5	4	11	9	5	-5	12	5
PERSPECTIVES PERSONNELLES DE PRIX	0	-5	-5	-10	5	8	1	-1	6

(1) Écart entre le pourcentage de réponses « en hausse » et le pourcentage de réponses « en baisse ».